

“2024 年提升计划（第二批） 申报”

导师和学院操作说明

****注意：本手册中截图均为测试数据。**

一、推荐使用浏览器

系统推荐使用 Google Chrome 浏览器；是一款快速、简单且安全的网络浏览器,能很好地满足新型网站对浏览器的要求：



<https://www.google.cn/intl/zh-CN/chrome/> （下载地址）

支持操作系统和浏览器列表：

① 点击收起浏览器兼容列表						
浏览器 操作系统	建议 Chrome 50以上	360 极速 8.5以上	360 安全 8.1以上	IE 9以上	Edge	Safari
Windows XP	有风险	有风险	有风险			
Windows 7	支持	支持	支持	支持		
Windows 8/8.1	支持	支持	支持	支持		
Windows 10	支持	支持	支持	支持		
Mac 10	支持					支持

二、如何进入提升计划项目审核页面

1) 登录南京大学网上办事大厅

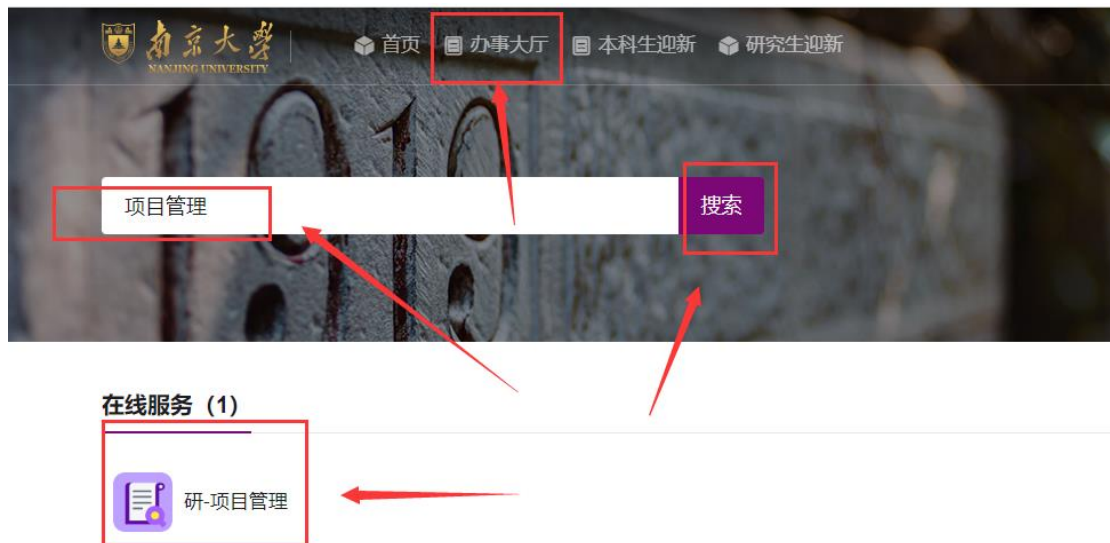
进入南京大学网上办事大厅 <https://ehall.nju.edu.cn/>，并登录。



2) 进入“研-项目管理”

在办事大厅搜索框输入“研-项目管理”后回车或点击“搜索”按钮，进入“提升

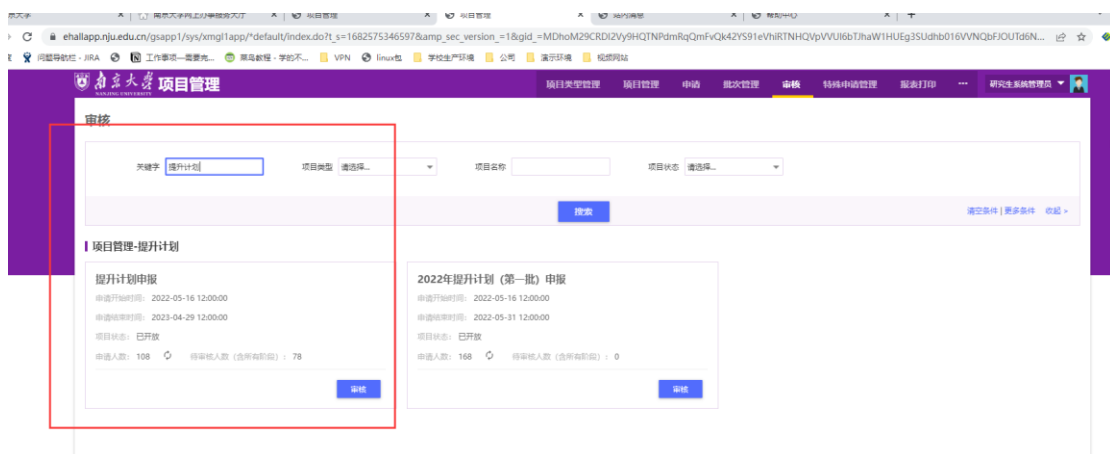
计划”管理界面。



三、如何使用“研-项目管理”：

1) 审核

进入“提升计划”后，点击“审核”按钮，进入审核页面。



南京大学 项目管理

项目类型管理 项目管理 申请 批次管理 审核 特殊申请管理 报表打印

审核

申请审核

项目申请(163)

关键字 申请人/学号 审核状态 请选择... 申请项目类别 请选择... 项目执行开始时间 请选择... 项目执行结束时间 请选择...

申请人 学号 所在院系 请选择... 一级学科/专业学... 请选择... 培养性质 请选择...

批次WID 2024年度提升计划...

搜索

审核 审核通过 审核退回 审核不通过 审核收回 导入审核结束 强制终止 恢复执行 下载材料 导出 自定义显示列 导入项目编号

操作	项目名称(即拟定的博士学位论文题目)	审核状态	申请项目类别	项目执行开始时间	项目执行结束时间	申请人	学号	所在院系	一级学科/专业学位类别	二级学科	培养性质	博士类型
----	--------------------	------	--------	----------	----------	-----	----	------	-------------	------	------	------

共0条数据, 分0页显示, 每页显示 50 条数据。

选中需要审核的数据, 可以选择审核通过、退回完善、审核不通过。如已进行审核操作, 在下一个节点未审核前, 可收回审核。

南京大学 项目管理

审核 报表打印 院系管理员

审核

申请审核

项目申请(1)

关键字 审核状态

搜索

审核 审核通过 审核退回 审核不通过 审核收回 下载材料 导出 自定义显示列

操作	项目名称(即拟定的博士学位论文题目)	申请项目类别	项目执行开始时间	项目执行结束时间	申请人	学号	所在院系	一级学科/专业学位类别	二级学科	培养性质	博士类型	目前职称	联系电话	Email
详情 预览材料	大家好	提升计划A	2022-01	2022-02	林立	T0005	023	物理学	无线电物理		三年制博士		15895967669	111

共1条数据, 分1页显示, 每页显示 50 条数据。

如果研究生的数据需要退回完善修改, 则选择“审核退回-退回完善”。

南京大学 项目管理

审核 报表打印 学位研究生秘书

审核

申请审核

项目申请(7)

关键字 申请人/学号 审核状态 请选择... 申请项目类别 请选择... 项目执行开始时间 请选择... 项目执行结束时间 请选择...

申请人 学号 所在院系 请选择... 一级学科/专业学... 请选择... 培养性质 请选择...

批次WID 2023年度提升计划...

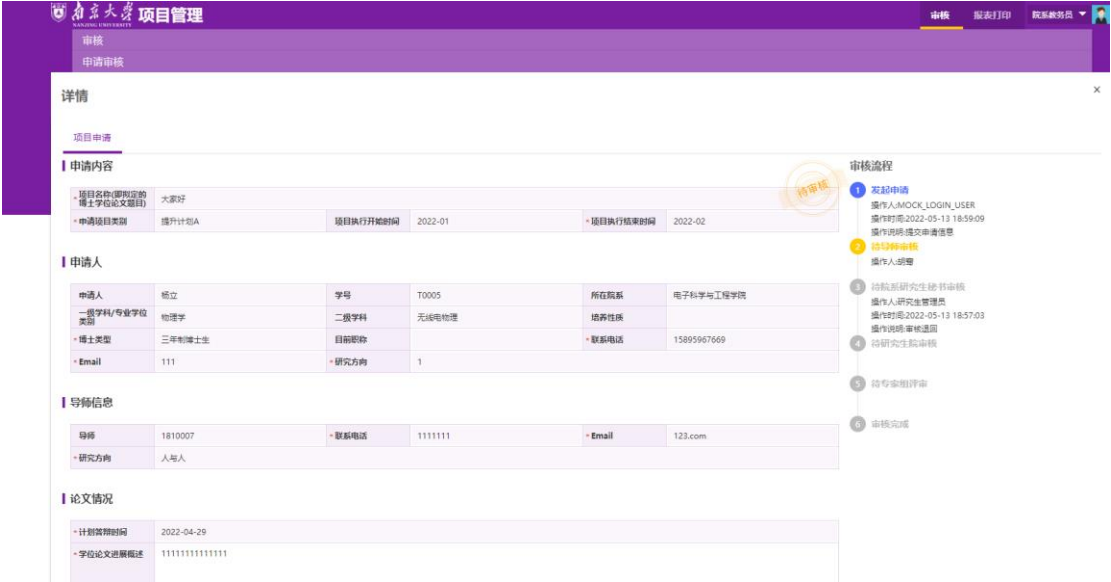
搜索

审核 审核通过 审核退回 审核不通过 审核收回 下载材料 导出 自定义显示列

操作	项目名称(即拟定的博士学位论文题目)	审核状态	申请项目类别	项目执行开始时间	项目执行结束时间	申请人	学号	所在院系	一级学科/专业学位类别	二级学科	培养性质	博士类型	目前职称	联系电话
详情 预览材料 打印申请表	111	待导师审核	提升计划A	2022.10	2023.09	测试账号2	T0002	商学院	物理学	中国语言文学		直博生		1

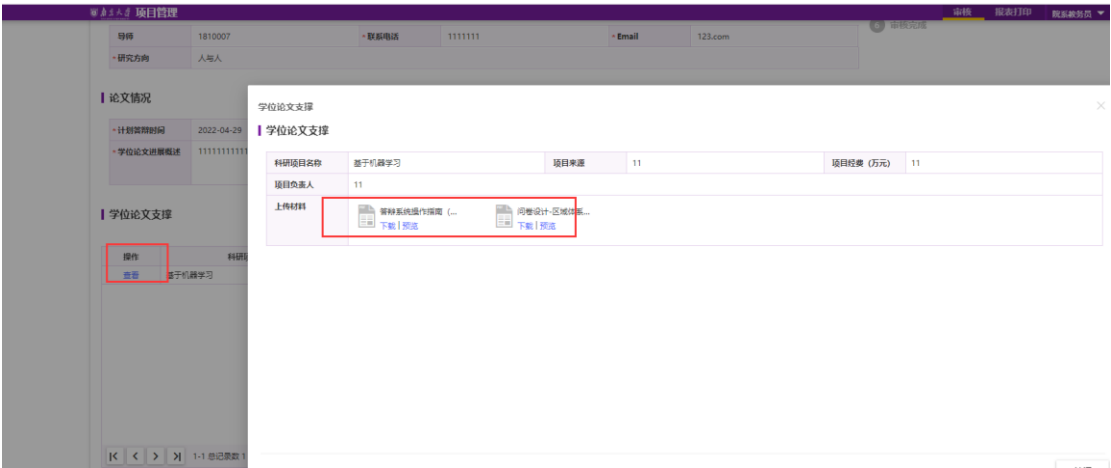
2) 查看

点击“详情”，即可查看研究生申请详情，右边展示当前审核流程。



3) 下载材料

点击详情，查看研究生申请详情，在成果区域，点击“查看”按钮，即可查看或下载研究生提交的文件。



在页面选择“材料下载”，即可批量下载研究生上传的成果材料。

申请审核

×

项目申请(7)

关键字

审核状态

申请项目类别

项目执行开始时间

项目执行结束时间

申请人

学号

所在院系

一级学科/专业学位类别

培养性质

批次WID

按申请人下载

按材料下载

预览

清空条件 | 更多条件 | 收起 >

审核

审核通过

审核驳回

审核不通过

审核收回

下载材料

导出

自定义显示列

<input type="checkbox"/>	操作	项目名称(即拟定的博士学位论文题目)	审核状态	申请项目类别	项目执行开始时间	项目执行结束时间	申请人	学号	所在院系	一级学科/专业学位类别	二级学科	培养性质	博士类型	目标期刊	联系电话
<input type="checkbox"/>	详情 预览材料 打印 删除	111	待导师审核	提升计划A	2022.10	2023.09	测试账号2	T0002	商学院	物理学	中国语言文学		直博生		1

共1条数据，分1页显示。每页显示 50 条数据。